

JAK ZAČÍT S ENRICHMENTEM?



Proč enrichment? Benefits:

Podložku lickit můžete využít nejen k zabavení, ale i ke zklidnění koně, neboť olizování je přirozená uklidňující aktivita, která pomáhá uvolňovat stres. Můžete ji upevnit například i na stěnu boxu (tuhle strategii lze použít i k odvrácení pozornosti koně při nepříjemném úkonu - mazání odřeniny, kontrola uší,...ale pozor, aby se neleknul!).

Válec s dobrotami podporuje koně v pohybu a zapojuje jeho čich - k hledání vypadlých pamlsků/kousků zeleniny apod., navíc podpoříte i zájem koně o své okolí.



KONĚČESKY.cz

TIPY NA PRVKY ENRICHMENTU:

Podložka lickit

Můžete koupit přímo lickit mat ("lízací podložku") pro psy, která má vroubky a různé tvary, ale postačí vám i podložka na krájení do kuchyně.



Na podložku můžete nanést například přesnídávku, burákové máslo, med, kaši z ovsá,...

Tip: začněte s nečleněným povrchem, aby pro koně nebyl moc složitý.


Válec s dobrotami

Do pevného a většího papírového válce (papírový tubus) udělejte několik dostatečně velkých děr a nasypejte do něj dobroty pro koně. Jak bude kůň do válce strkat, budou dobroty postupně vypadávat.

Tip: ze začátku udělejte více děr, abyste dosáhli motivace koně s válcem pohybovat



JAK ZAČÍT S ENRICHMENTEM?



Proč enrichment? Benefits:

Podložku lickit můžete využít nejen k zabavení, ale i ke zklidnění koně, neboť olizování je přirozená uklidňující aktivita, která pomáhá uvolňovat stres. Můžete ji upevnit například i na stěnu boxu (tuhle strategii lze použít i k odvrácení pozornosti koně při nepříjemném úkonu - mazání odřeniny, kontrola uší,...ale pozor, aby se neleknul!).

Válec s dobrotami podporuje koně v pohybu a zapojuje jeho čich - k hledání vypadlých pamlsků/kousků zeleniny apod., navíc podpoříte i zájem koně o své okolí.



KONĚČESKY.cz

TIPY NA PRVKY ENRICHMENTU:

Podložka lickit

Můžete koupit přímo lickit mat ("lízací podložku") pro psy, která má vroubky a různé tvary, ale postačí vám i podložka na krájení do kuchyně.

Na podložku můžete nanést například přesnídávkou, burákové máslo, med, kaši z ovsu,...

Tip: začněte s členěným povrchem, aby pro koně nebyl moc složitý.

Válec s dobrotami

Do pevného a většího papírového válce (papírový tubus) udělejte několik dostatečně velkých děr a nasypťe do něj dobroty pro koně. Jak bude kůň do válce strkat, budou dobroty postupně vypadávat.

Tip: ze začátku udělejte více děr, abyste dosáhli motivace koně s válcem pohybovat

